


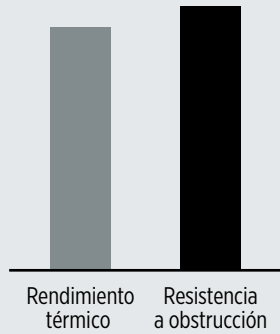
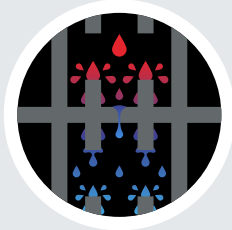
Relleno Splash

Splash Fill



CARACTERÍSTICAS	FHD-C2530	FSD-XV-BAR
Tipo	Salpicado modular	Salpicado tradicional
Apto para flujo	Flujo contracorrientes y flujo cruzado	Flujo contracorrientes y flujo cruzado
Material	PP (Polipropileno copolímero con protec. UV)	PVC (Policloruro de vinilo)
Máximo TSS admitido	1000 ppm	1000 ppm
Dureza del agua	Dura. Admite pobre tratamiento	Dura. Admite pobre tratamiento
Máx. Grasas y aceites admitido	50 ppm	500 ppm
Máx. Ciclos de concentración	10 ciclos	10 ciclos
Máxima temperatura de operación	80°C	60°C

FHD-C2530



FSD-XV-BAR

